



# Informe Morosidad 2013

## RESUMEN EJECUTIVO

- La **Plataforma Multisectorial contra la Morosidad (PMcM)** ha realizado un ejercicio para conocer la situación de la morosidad en España a través de un sistema de encuesta a sus organizaciones asociadas. La encuesta, elaborada entre enero y marzo de 2014, ha obteniendo cerca de 1.000 respuestas.
- El **plazo medio de pago del sector privado** en 2013 fue de 85 días, lo que significa una disminución de 8 días respecto a 2012 (93 días). Se ha reducido, por tanto, el periodo de pago un 8,6%, pero se está lejos de los 60 días que establecía la Ley 15/2010 para 2013.
- El **plazo medio de pago del sector público** se cifra en 111 días, un registro inferior en 30 días al de 2012, que fue de 141 días. La cifra, aunque ha mejorado, queda muy lejos del máximo de 30 días que había fijado la Ley 15/2010 para 2013.
- La **ratio de morosidad** de los asociados a la PMcM (% de impagos respecto al total de facturación), se cifra en 2013 en el 5,1%, lo que significa una reducción de 1,9 puntos porcentuales respecto a 2012 (7%).
- El 75% de las empresas que sufrieron impagos nunca o casi nunca exigieron los **intereses de demora**.



## RESUMEN EJECUTIVO

- El 94% de las empresas están a favor de **la implantación de un régimen sancionador** para solucionar el problema de la morosidad.
- El 40% de las empresas cumplen los requisitos **para acogerse al IVA de caja**. De éstas, finalmente solo lo han hecho el 15%.
- El 68,1% de las empresas tuvo en 2013 contratos o acuerdos comerciales con clientes que les **exigían plazos de pago superiores** a los 60 días que establecía la Ley 15/2010 para ese año.
- Si bien el conocimiento de la existencia de la Ley 3/2004 de 29 de diciembre y de las modificaciones introducidas por el art. 33 de la Ley 11/2013, de 26 de julio, es mayoritario (79,5% de los encuestados), no deja de sorprender que un 20,5% de las **empresas aún desconozca que existe**.

## DESCRIPCIÓN DE LA MUESTRA

### ➤ Ficha de la encuesta

- Encuesta distribuida a través de las asociaciones integrantes de la Plataforma Multisectorial contra la Morosidad (PMcM) a sus integrantes.
- Número de respuestas: cerca de 1.000.
- Margen de error de  $\pm 3,5\%$  para un nivel de confianza del 95%.
- Fecha de realización de la encuesta: enero– marzo de 2014.

## RESULTADOS ENCUESTA

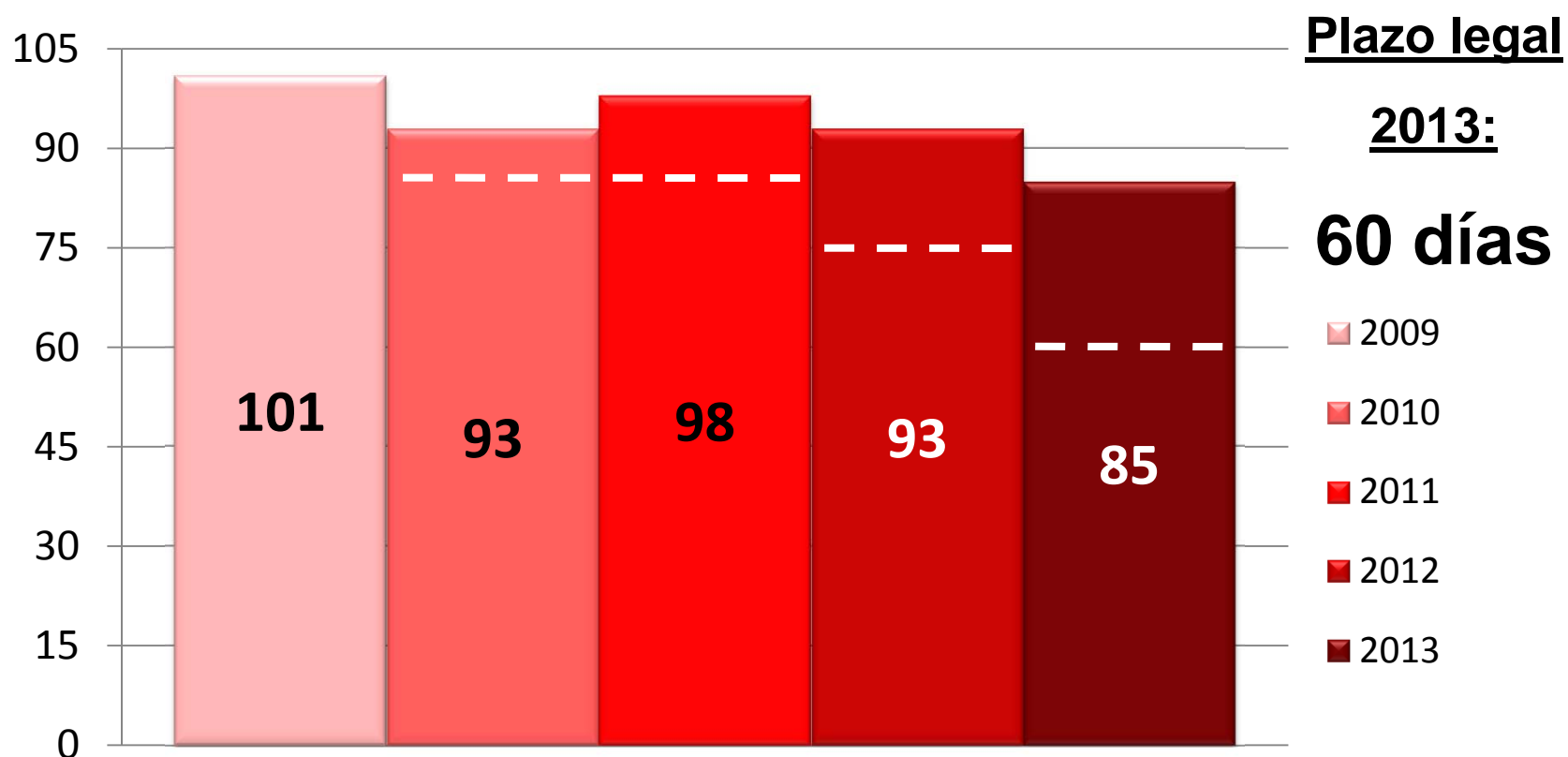
### ➤ Evolución de las ventas 2012-2013



Evolución total de ventas (promedio): -4,2%

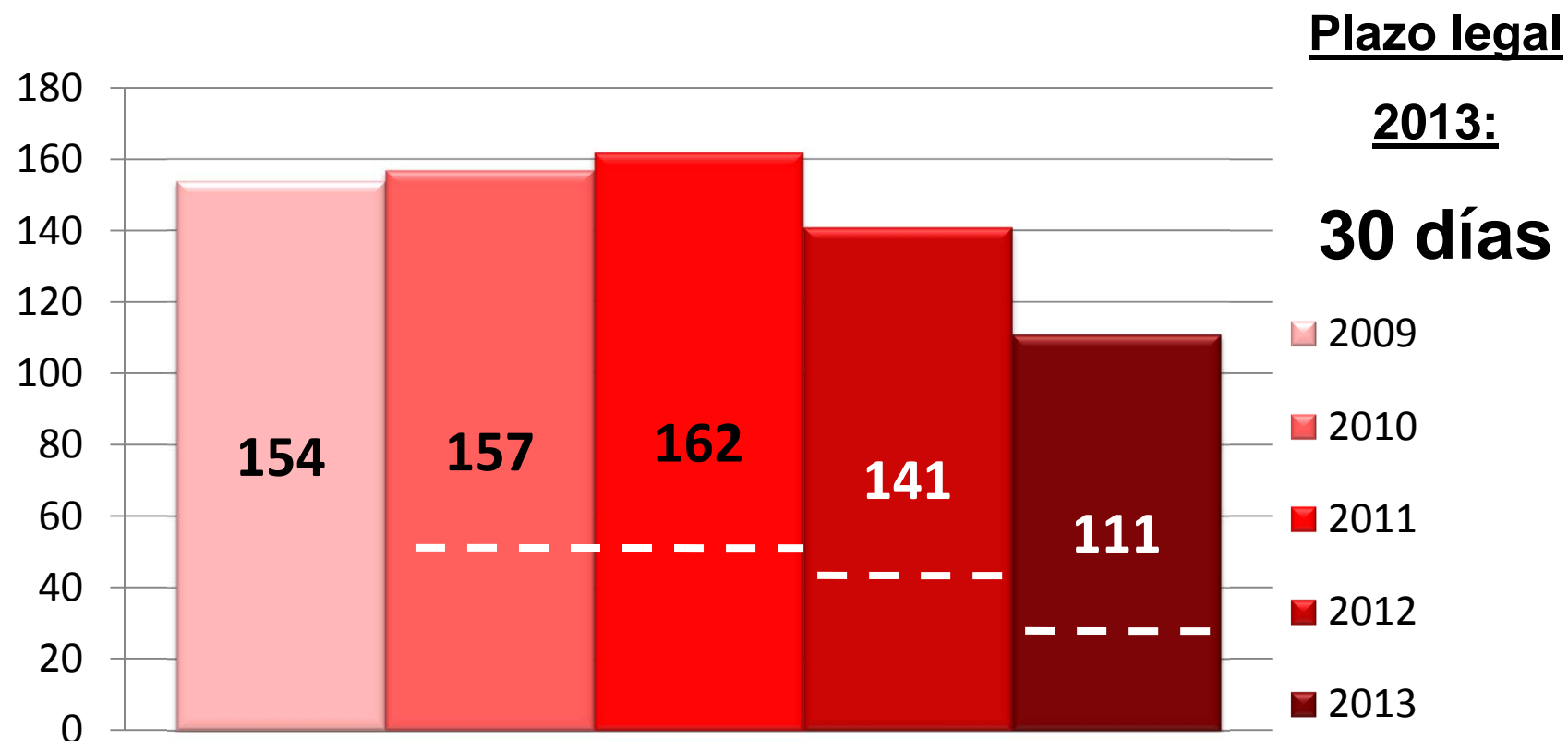
## RESULTADOS ENCUESTA

### ➤ Sector privado: Plazos medios de pago en 2013 (días)



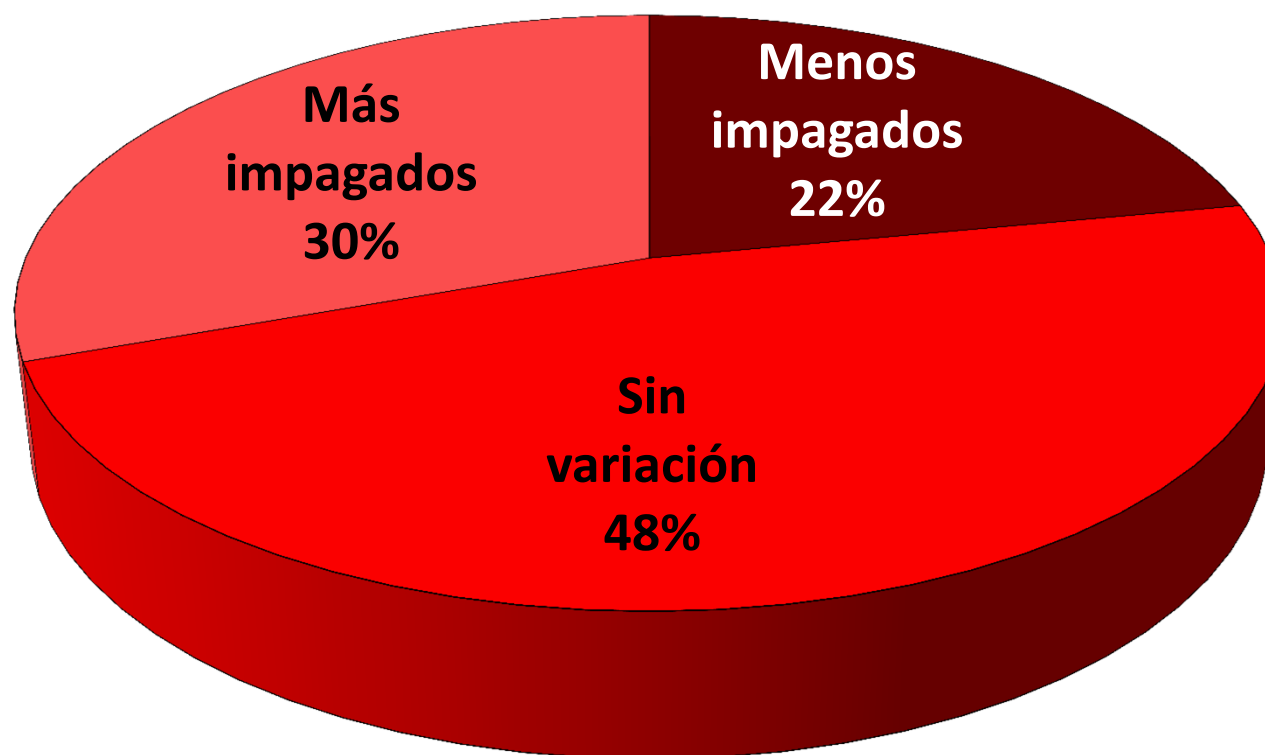
## RESULTADOS ENCUESTA

### ➤ Sector público: Plazos medios de pago en 2013 (días)



## RESULTADOS ENCUESTA

### ➤ Evolución del ratio de impagados 2012-2013

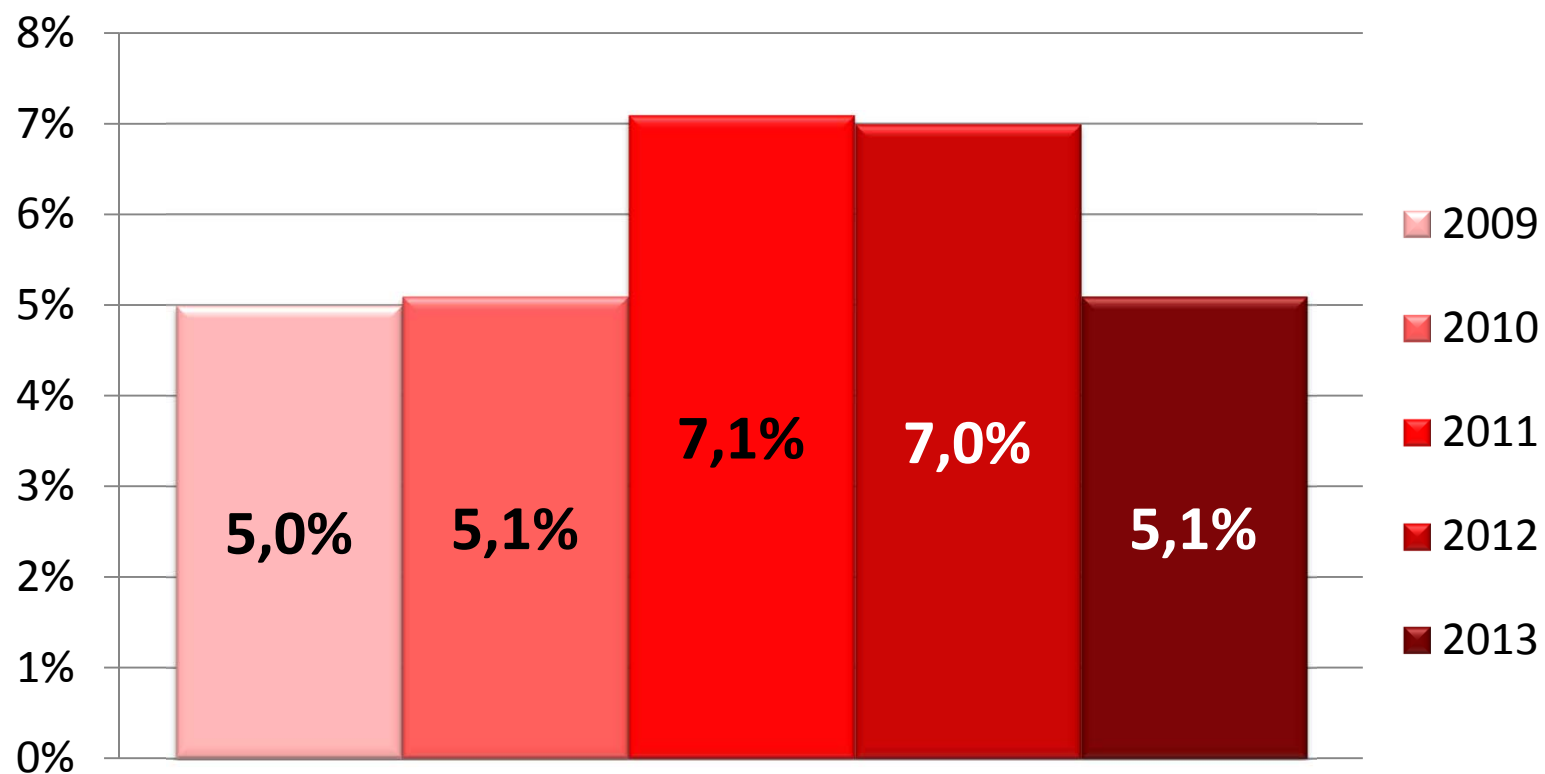


Fuente: Departamento Estudios PMcM



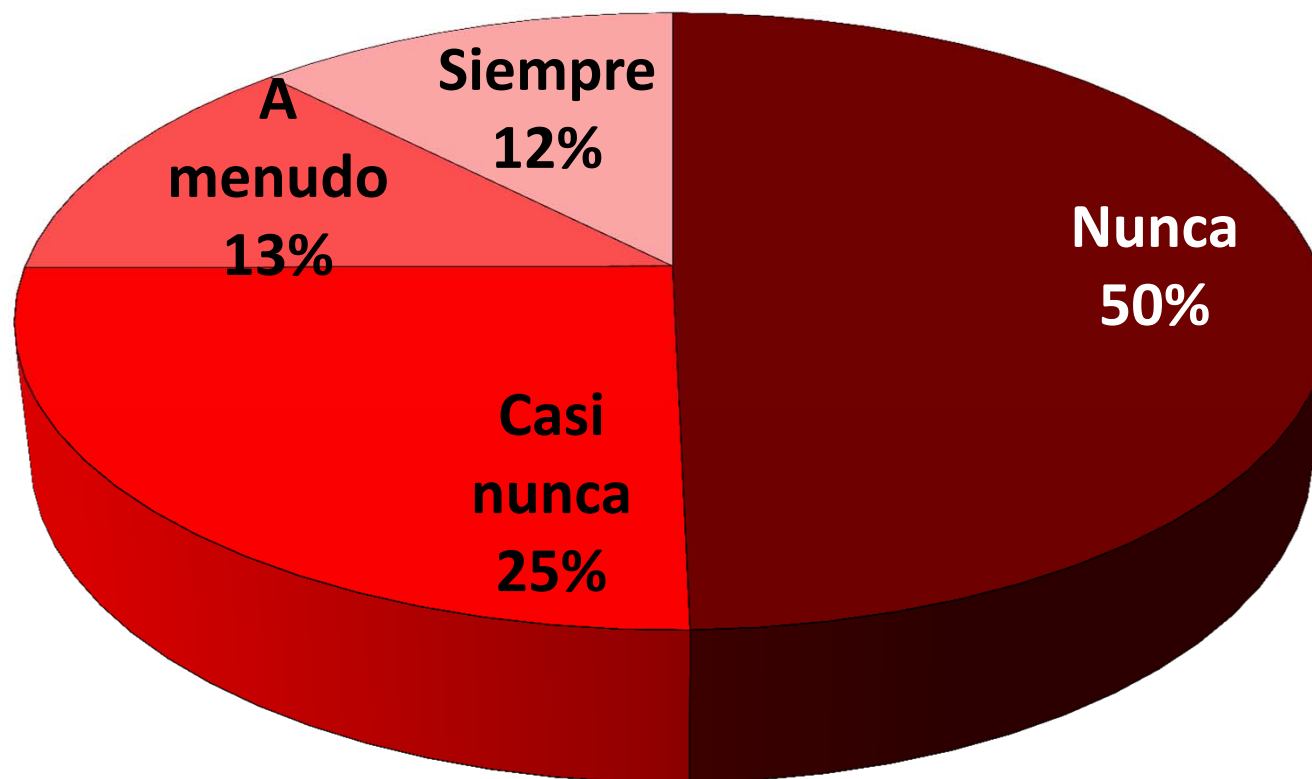
## RESULTADOS ENCUESTA

### ➤ Ratio medio de impagados 2013



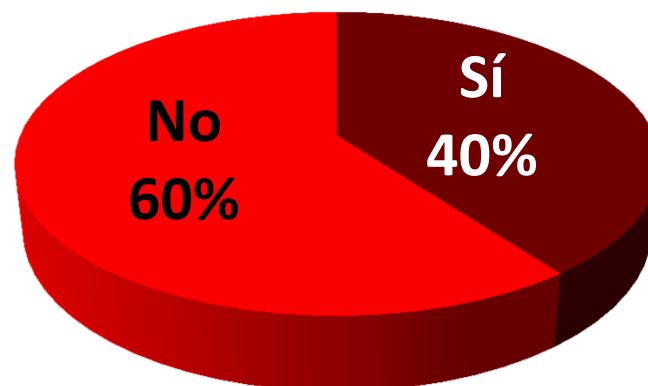
## RESULTADOS ENCUESTA

### ➤ Exigencia de intereses de demora en caso de impago 2013.

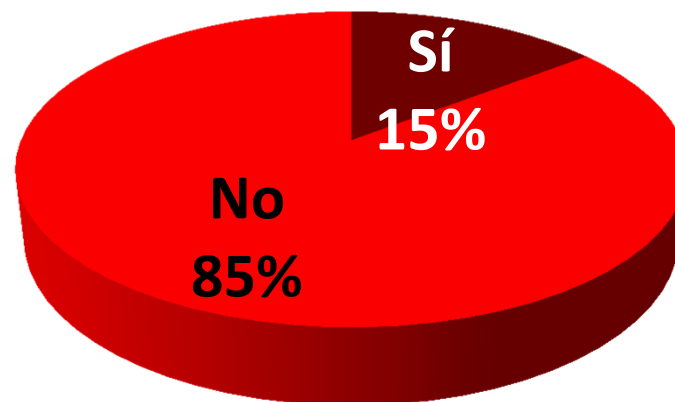


## RESULTADOS ENCUESTA

### ➤ Empresas que cumplen los requisitos para acogerse al IVA de caja

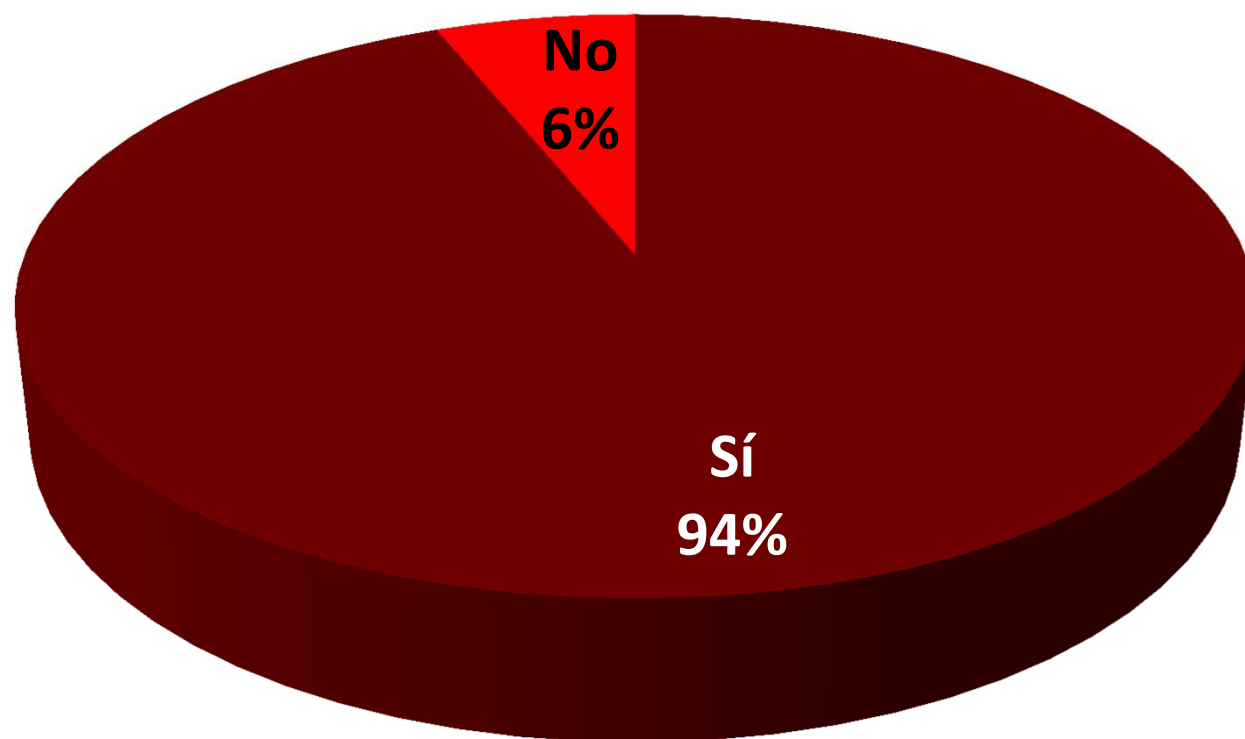


### ➤ Empresas que, cumpliendo con los requisitos, se han acogido al IVA de caja



## RESULTADOS ENCUESTA

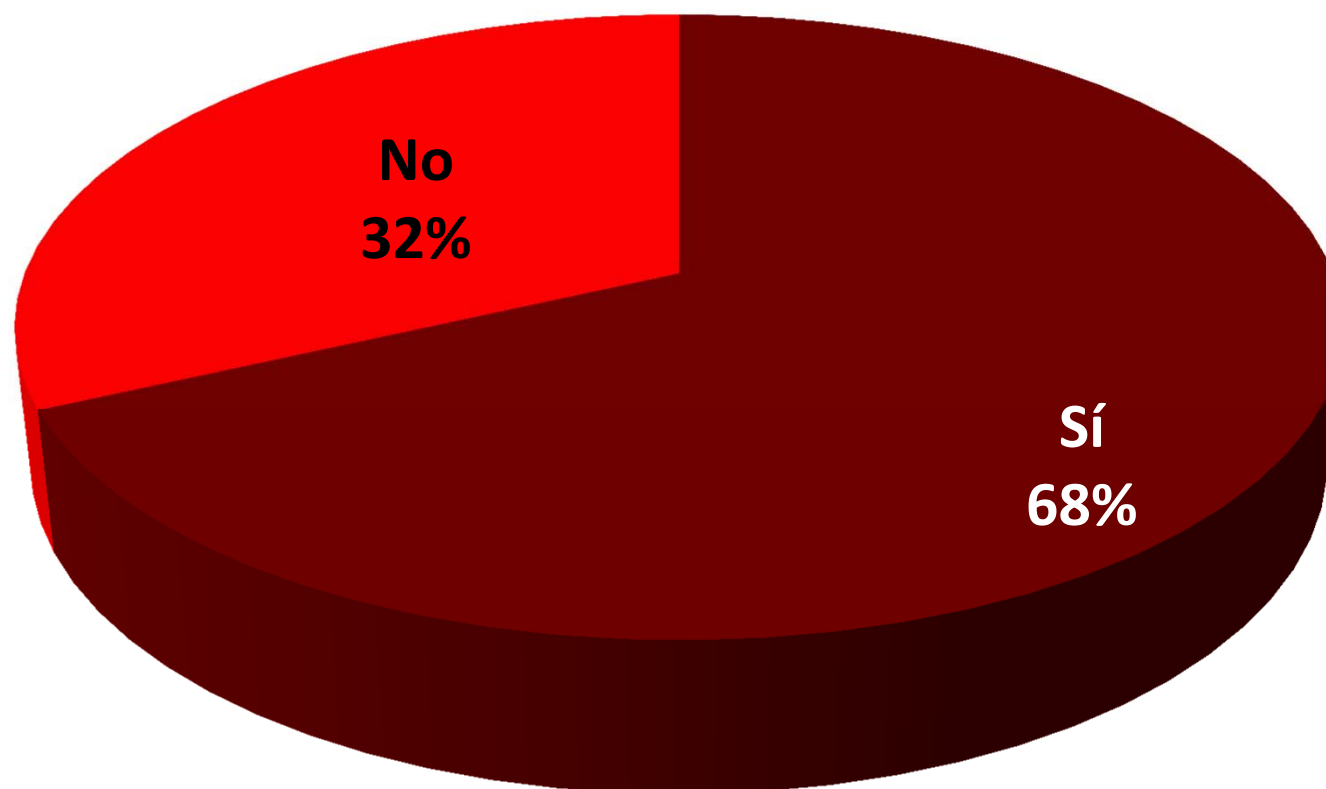
➤ **Empresas que están a favor de la implantación de un régimen sancionador para solucionar el problema de la morosidad**



Fuente: Departamento Estudios PMcM

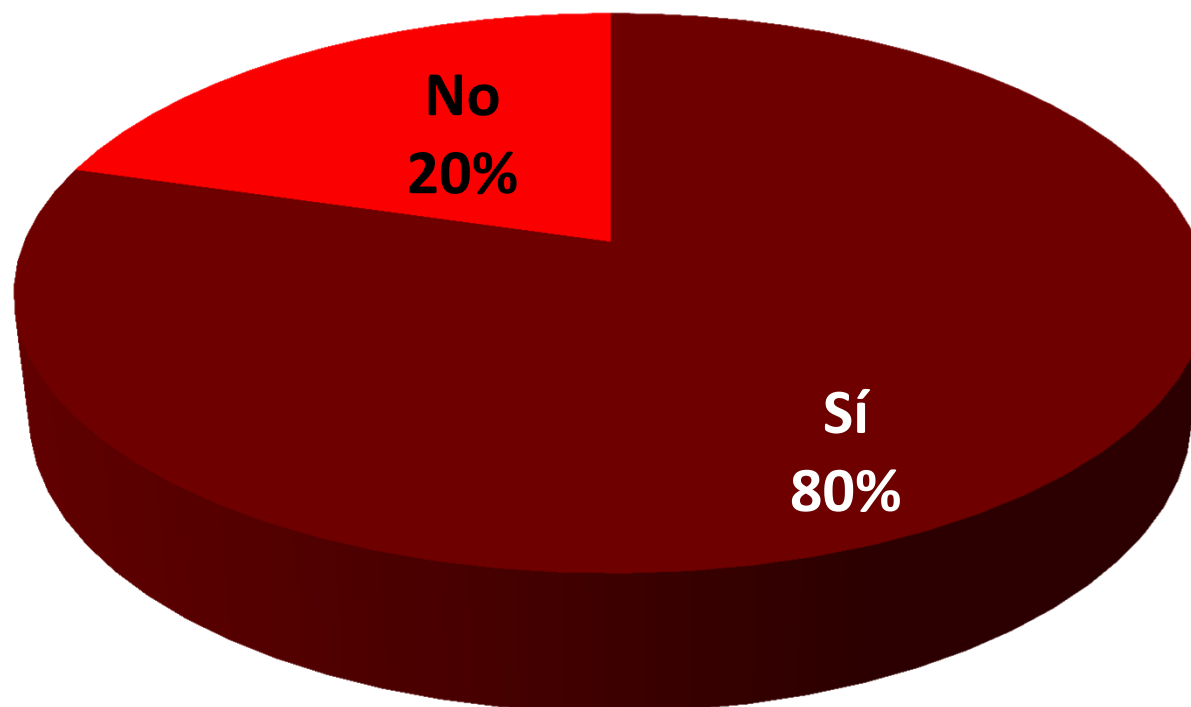
## RESULTADOS ENCUESTA

### ➤ Empresas con contratos que exigen plazos superiores a los 60 días



## RESULTADOS ENCUESTA

- **Empresas que conocen la legislación sobre morosidad (Ley 3/2004 de 29 de diciembre y de las modificaciones introducidas por el art. 33 de la Ley 11/2013, de 26 de julio)**



Fuente: Departamento Estudios PMcM